

FUNABASHI LIBRARY NEWS

Vol.16 令和4(2022)年1月
季刊(4,7,10,1月刊行予定)

<編集・発行>
船橋市 西図書館
中央図書館
東図書館
北図書館

特集

図書館のお仕事紹介 ～バックヤード編～

「図書館には、どんな仕事があるんだろう？」
そんな疑問にこたえるため、図書館員の仕事を少しご紹介します！

目次

P.2～3

- ・図書館のお仕事紹介
～バックヤード編～

P.4

- ・図書館掲示板

質問あれこれ@図書館

Q 日本で箸はしが使われるようになったのはいつからですか？

[回答]

箸の起源にはいくつかの説があり、正確な時期を断言することはできません。ですが、古墳時代の遺跡から「折箸」とよばれるものが発見されています。この折箸は木を曲げてつくるピンセットのような形をしており、どちらかといえば食事用としての用途ではなく、取り箸さいしや祭祀用として使われていたのではないかとわれています。

食事で使うためのものとして日本で箸はしが使われるようになったのは、飛鳥時代ではないか、というのが通説です。遣隋使として隋(今の中国)に渡った小野妹子が、「箸」と「匙さし」という食事道具を体験し、帰国後に日本朝廷へ勧めたことから一部上級階級で箸食の文化が取り入れられたとされています。



[参考資料]

『おはしのおはなし』高橋隆太/著
『箸はすごい』エドワード・ワン/著

「図書館の仕事」といえば、何が思い浮かびますか。本の貸し出し・返却…？

普段、図書館の職員がどんな事をしているのか、今回は『バックヤード編』と題して、普段は見る事ができない図書館の仕事の裏側を一部紹介していきます！



図書の選定～登録

1冊の本が図書館の棚に並ぶまで職員がどんなことをしているのか簡単に紹介します！

①図書の選定

毎週、書店から配本される新刊本の現物を見て選ぶ「見計らい選書」のほか、新刊情報誌や、皆さまからリクエストされた本の中から選んで購入します。

②図書の登録

これが請求記号です→



購入した本を**装備**した後、図書館で本を管理するために必要な資料番号(バーコードの番号)、**請求記号(背ラベル)**を登録し、貸し出しや検索ができるようにします。

「**装備**」については下で詳しく説明します！

装 備

本を貸し出し可能な状態にする作業です。装備には「請求記号」のラベルを貼る作業等もありますが、今回は本にフィルムを貼る作業を紹介します！

装備にはこんな道具を使います



ブックер(フィルム)、ハサミ、定規、カッター、カッティングマット

①本のカバーの四隅を切る



四隅を斜めに5mm程切ります。本に貼る時にブックерの端に余白ができるようにします。

②ブックерを切る



カバーを戻し、本のサイズに合わせてブックерを切ります。2.5~3 cm余白をとって切るのがポイントです！

③ブックерを貼る前に…



中に折り込む分を残して貼り始める位置を決めます。

④ブックерを貼る



定規を使って空気を押し出すように貼っていきます。

⑤ブックерを中に折り込む



フィルムの角を切って、中に折り込みます。

同じように背表紙と表紙にも貼ります。

⑥背表紙のブックерを中に折り込む



カバーを外して背表紙側のブックерに切り込みを入れ、中に折り込みます。

⑦ブックерを中に折り込む



カバーを戻して上下に残ったブックерを中に折り込んだら…

⑧完成！



Good!

～バックヤード編～




修理




汚れてしまった本や壊れてしまった本を修理して、本を貸し出しできる状態にする作業です。汚れた本や壊れた本のことを**汚破損本(おはそんぼん)**と呼びます。

↓汚破損本にはこんなものがあります…(T_T)↓


のど割れ



ページ外れ



書き込み



本の悲鳴が聞こえます…涙

今回は、ページ外れの修理の仕方をご紹介します！

修理にはこんな道具を使います



ビニールのり、竹串、フィルム切れ端(剥離紙)、クリップ

①のりを塗る



②ページを貼る



ずれないように慎重に…

外れたページに竹串でのりを塗ります。のりを付けすぎると隣のページとくっついてしまうので注意です！

③フィルムの切れ端を挟む



のりを付けたページの両隣に挟み、他のページにのりが付かないようにします。

④クリップで挟む



挟んだまま1日待ちます…

⑤完成！



OK!

修理には**専用の道具**を使います。もし、ページ外れの本などを見かけたら、セロハンテープ等で無理に修理しようとせず、職員にお声がけください！



セロハンテープは劣化すると変色したり、他のページとくっついてしまうんだ…本を傷めてしまうから、使わないでね。

次回は図書館がお休みの日にどんな事をしているのか…「休館日のお仕事」について紹介する予定です。楽しみに！

図書館掲示板

図書館イベント報告

全館 図書館スタンプラリー

10月20日(水)～11月14日(日)の間、秋の読書週間に合わせて絵本や物語に関するクイズを出題しました。正解してスタンプを押すと、皆、笑顔でいっぱいになりました。



西 読み聞かせボランティア入門講座

11月3・10・24日(水)に開催しました。全3回の講座では、講師の方から読み聞かせの秘訣やおすすめの絵本の紹介、更には読み聞かせの実演後、個別にアドバイスもしていただきました。



中央 ふなばし発見「船橋文学散歩」

11月12日(金)に開催しました。太宰治と川端康成ゆかりの地を、船橋街歩きネットワークのガイドのもと散策しました。文豪二人の当時の話や共通点など興味深いお話に、皆さま熱心に耳を傾けていました。



北 回想サロン～昭和40年代編～

11月20日(土)に開催しました。写真や映像を見て過去の経験や思い出を語り合う回想法は認知症の発症や進行を防ぐことにつながるそうです。皆さま当時の思い出について、司会の読売新聞社：山本氏を中心に語り合っていました。



図書館からのお知らせ

松が丘公民館図書室が図書館ネットワークとつながりました！

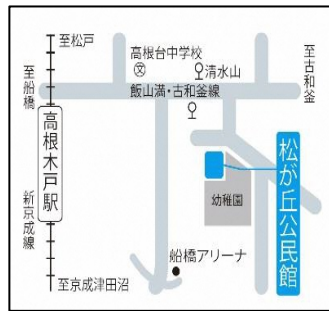
松が丘公民館図書室の資料が、市内の図書館や公民館図書室等とネットワークでつながり、便利にご利用いただけるようになりました！詳しくは船橋市図書館ホームページをご覧ください。

開室日：火曜日～日曜日
午前9時30分～午後5時

休室日：毎週月曜日・祝休日
図書整理日（7、8月を除く毎月第2木曜日）
※祝日と重なる場合は、翌週の木曜日
特別図書整理期間、年末年始

住所：松が丘4-32-2

TEL：047-468-2020



特別図書整理期間のお知らせ

特別図書整理のため、2月1日(火)から休館します。

例年全館一斉に行っていましたが、令和3年度は館によって期間が異なります。各館の休館期間は下記図書館カレンダーでご確認ください。

※公民館図書室等も期間を分けて実施します。各図書室等の休室日は配布のカレンダー、または図書館のホームページをご覧ください。

図書館カレンダー

■…休館日（土・日・祝日は9時30分～17時の開館）

1月

日	月	火	水	木	金	土
						1
2	3	4	5	6	7	8
9	10	11	12	13	14	15
16	17	18	19	20	21	22
23	24	25	26	27	28	29
30	31					

2月

日	月	火	水	木	金	土	
		1	2	3	4	5	
		西・東図書館 休館					
6	7	8	9	10	11	12	
		北図書館 休館					
13	14	15	16	17	18	19	
		中央図書館 休館					
20	21	22	23	24	25	26	
		21日：東・北図書館 休館日					
27	28						
		28日：西・中央図書館 休館日					

3月

日	月	火	水	木	金	土	
		1	2	3	4	5	
6	7	8	9	10	11	12	
13	14	15	16	17	18	19	
20	21	22	23	24	25	26	
		21日：東・北図書館 休館日					
27	28	29	30	31			
		28日：西・中央図書館 休館日					

※記載の休館日は図書館のみ。公民館図書室等の休室日は配布のカレンダー、または図書館ホームページをご覧ください。

船橋市図書館 読みたい・調べたい・学びたいに応えます

船橋市西図書館 船橋市西船 1-20-50 電話 047-431-4385

船橋市中央図書館 船橋市本町 4-38-28 電話 047-460-1311

船橋市東図書館 船橋市習志野台 5-1-1 電話 047-463-3611

船橋市北図書館 船橋市二和東 5-26-1 電話 047-448-4899

船橋市図書館 Twitter

西図書館



@nishi_library

東図書館



@higa_library

中央図書館



@chuo_library

北図書館



@kita_library

